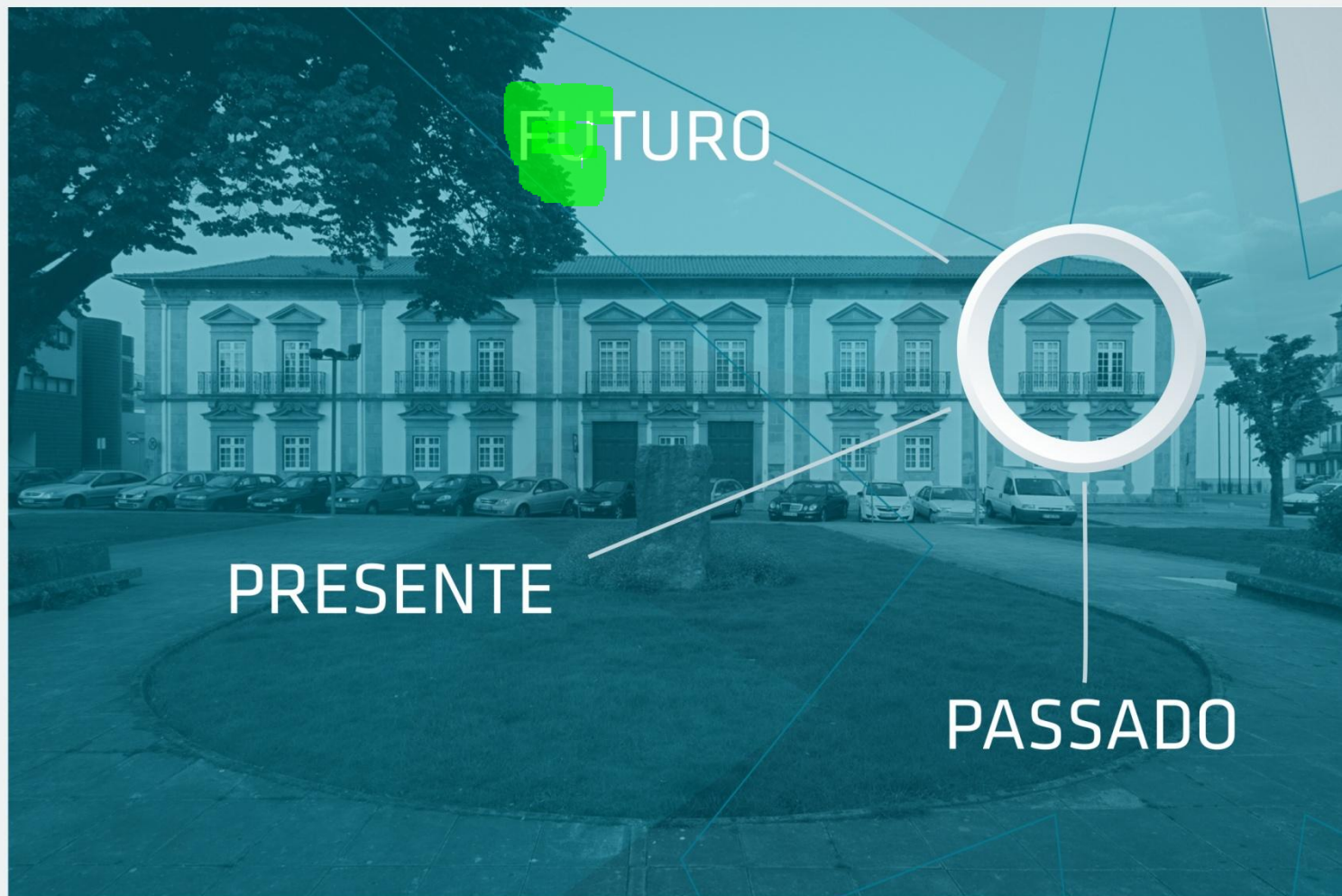




PRESIDÊNCIA IPVC





FUTURO

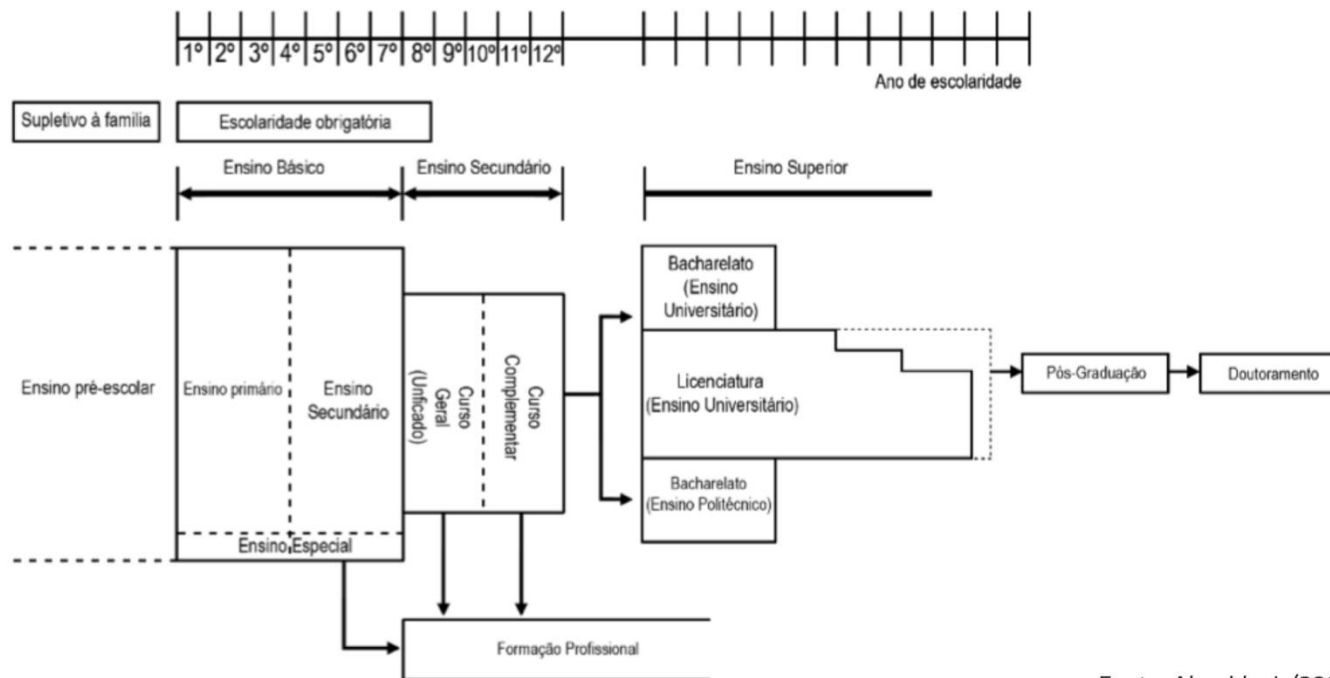
PRESENTE



PASSADO

A EXPANSÃO DO ENSINO SUPERIOR NO PÓS-25 DE ABRIL

Figura 1 - Organograma de ensino superior português aprovado pela reforma Veiga Simão (Lei n.º 5/73 de 23 de julho)

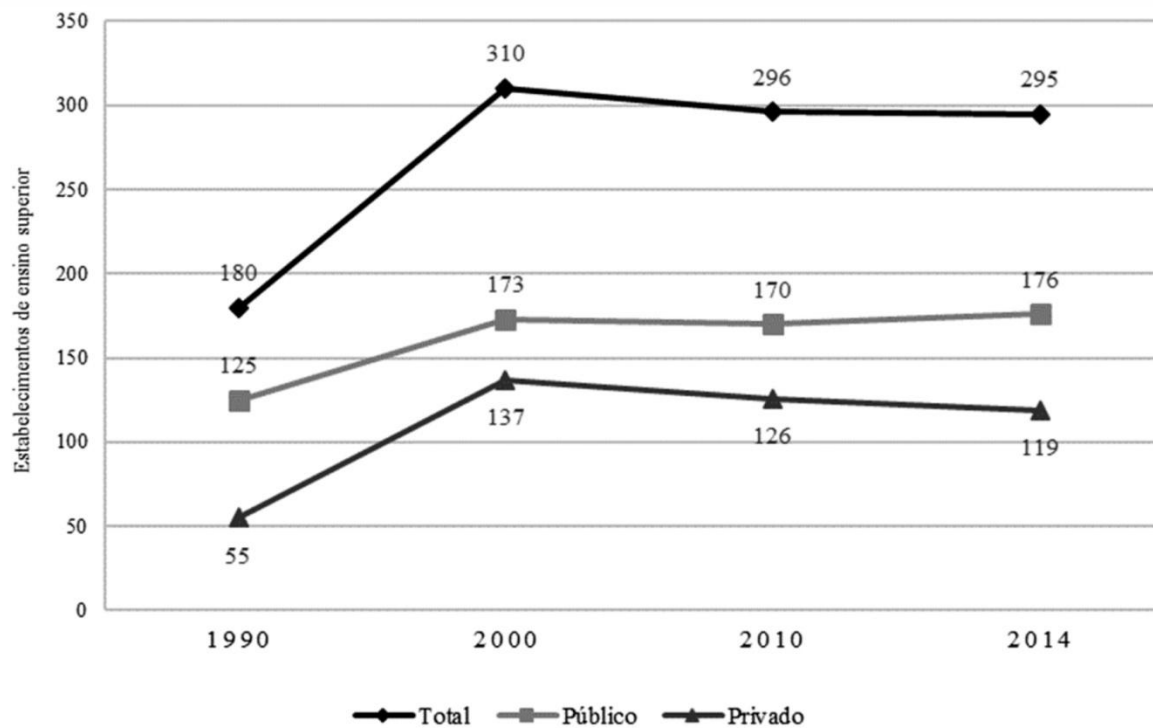


Fonte: Almeida, L (2011)

CARACTERIZAÇÃO GERAL DO ENSINO SUPERIOR EM PORTUGAL.

A ORGANIZAÇÃO BINÁRIA DO SISTEMA DE ENSINO SUPERIOR

REDE DE ESTABELECIMENTOS DE ENSINO SUPERIOR EM PORTUGAL: ENSINO SUPERIOR PÚBLICO, PRIVADO, UNIVERSITÁRIO E POLITÉCNICO

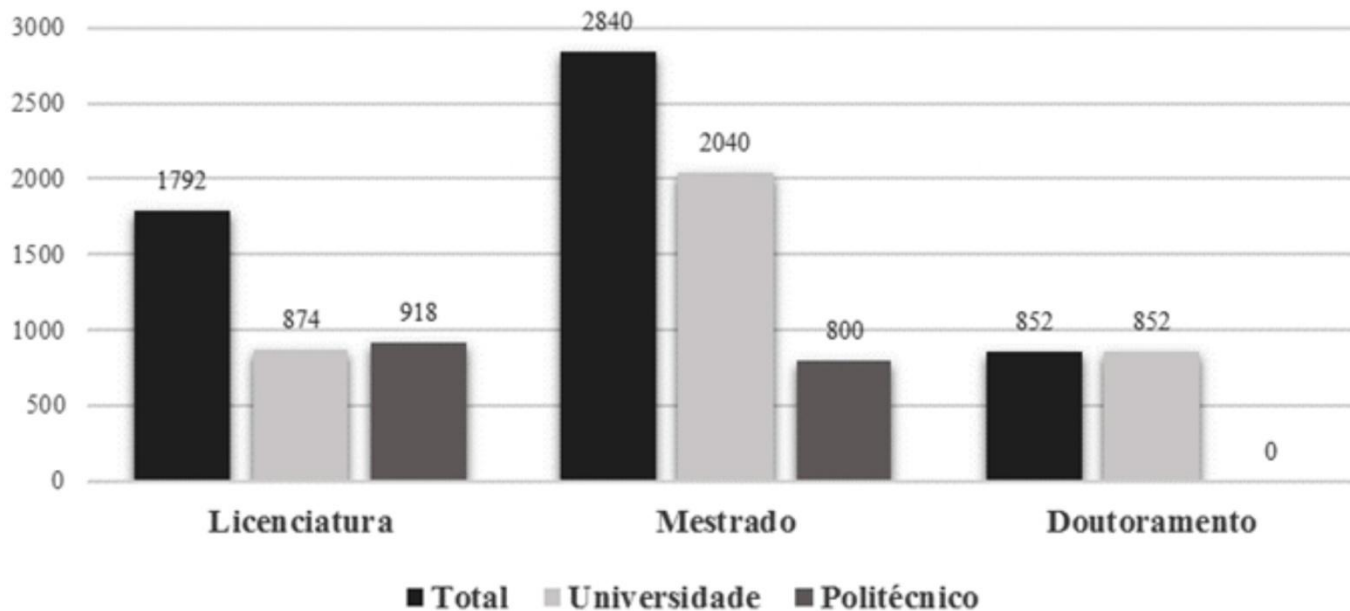


MAPA COM A DISTRIBUIÇÃO DAS INSTITUIÇÕES DE ENSINO SUPERIOR UNIVERSITÁRIO E POLITÉCNICO EM PORTUGAL

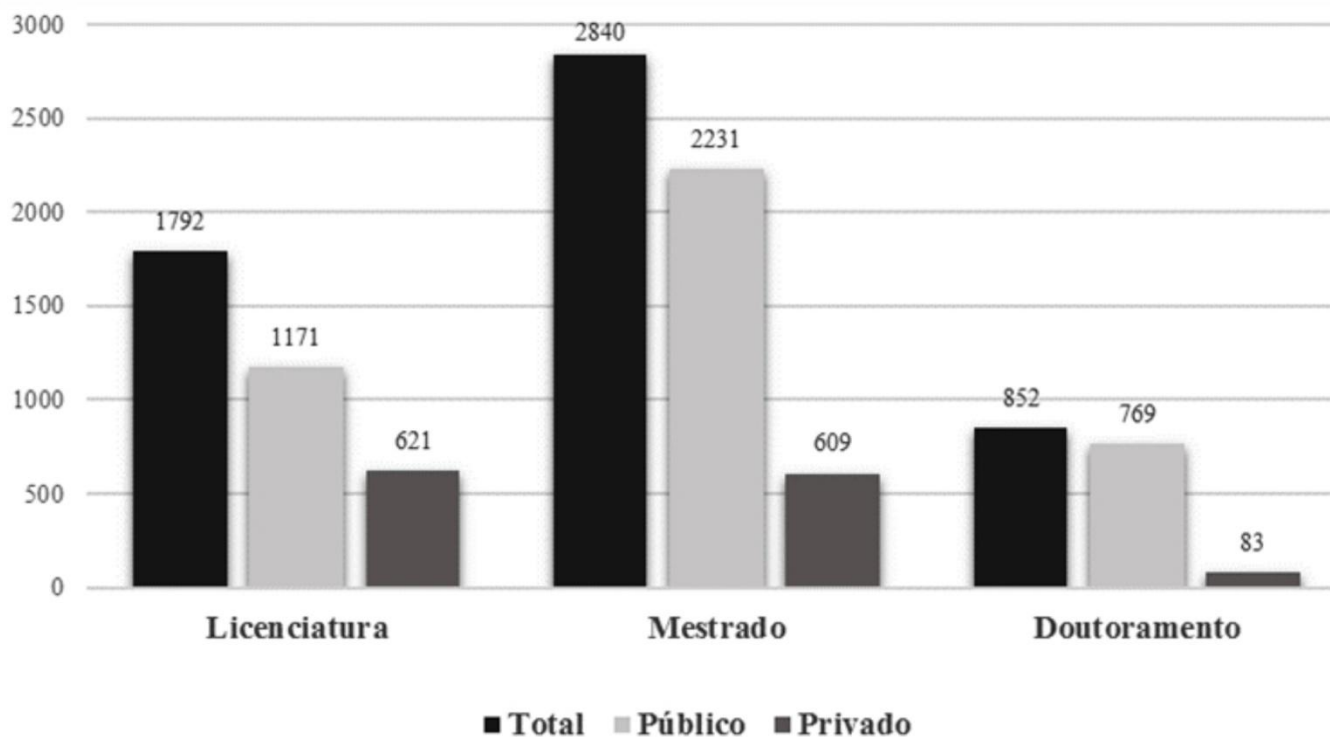
NUTS I e II Subsistema / Tipo	Portugal	Continente						R.A. Açores	R.A. Madeira
		Total	Norte	Centro	A.M. Lisboa	Alentejo	Algarve		
Total	295	286	100	58	96	20	12	5	4
Público	176	169	45	44	53	18	9	5	2
Privado	119	117	55	14	43	2	3	-	2
Universitário	131	127	43	19	55	4	6	3	1
Público	79	75	20	12	35	4	4	3	1
Privado	52	52	23	7	20	-	2	-	-
Politécnico	164	159	57	39	41	16	6	2	3
Público	97	94	25	32	18	14	5	2	1
Privado	67	65	32	7	23	2	1	-	2



DISTRIBUIÇÃO DOS CICLOS DE ESTUDO DA OFERTA FORMATIVA DE 2015/16 POR GRAUS E SUBSISTEMAS UNIVERSITÁRIO E POLITÉCNICO



DISTRIBUIÇÃO DOS CICLOS DE ESTUDO DA OFERTA FORMATIVA DO PAÍS EM 2015/16 POR GRAUS TIPOS DE ENSINO PÚBLICO E PRIVADO

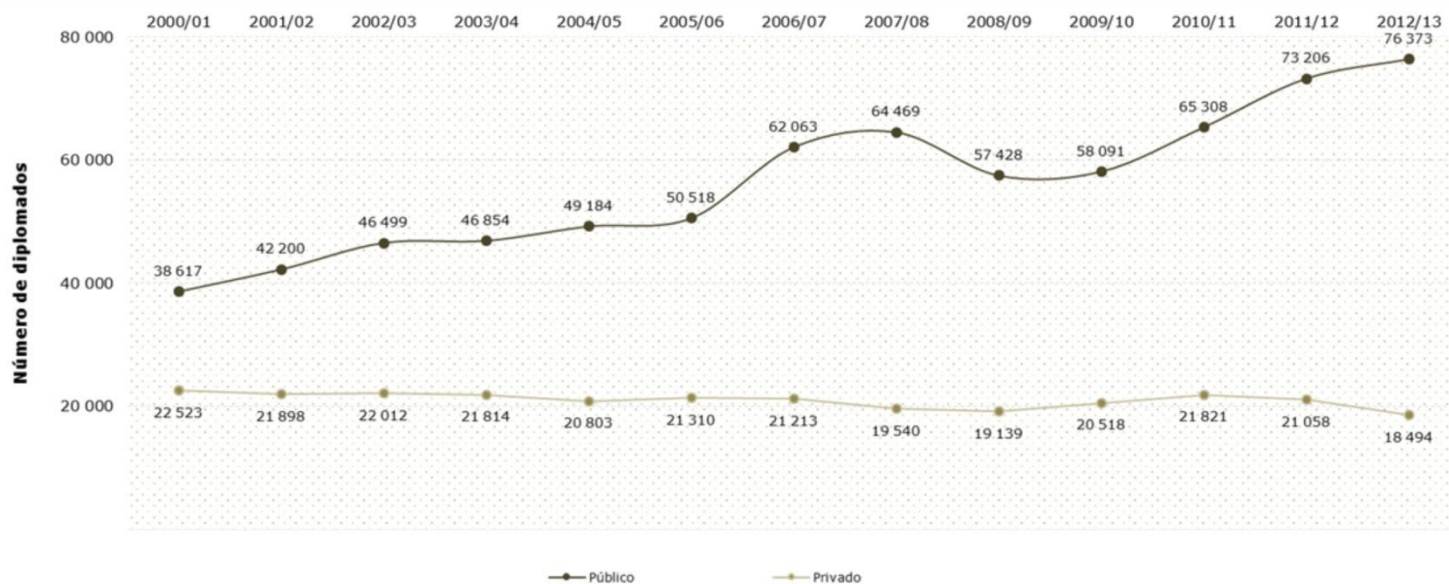


EVOLUÇÃO DO NÚMERO DE INSCRITOS NO ENSINO SUPERIOR



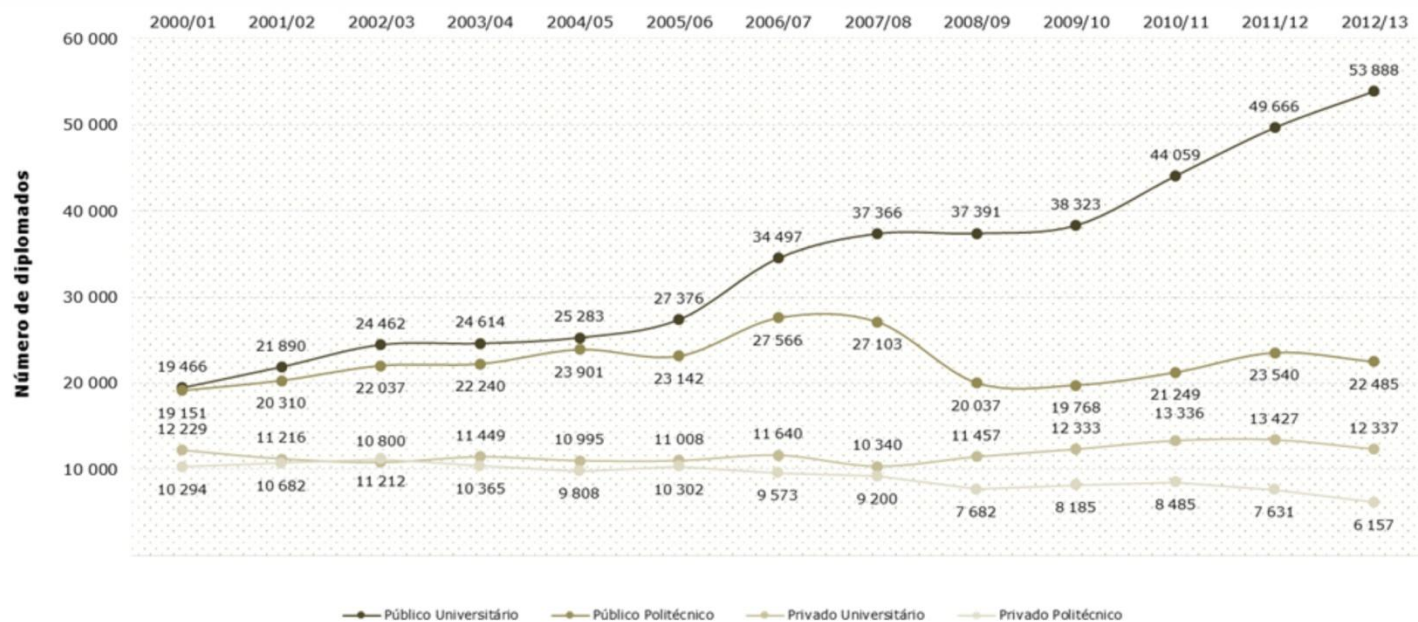
Fonte dos dados: DGEEC/MEC. Última atualização: 11/2014.

EVOLUÇÃO DO NÚMERO DE DIPLOMADOS, POR TIPO DE ENSINO, EM PORTUGAL DE 2000/01 A 2012/13



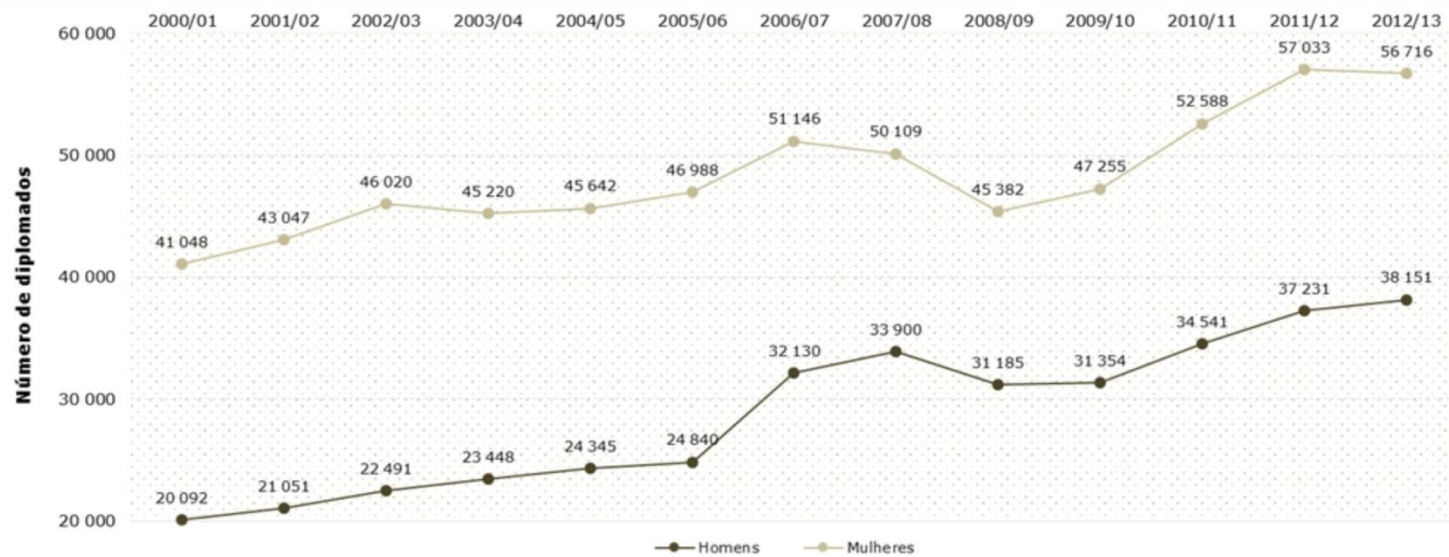
Fonte dos dados: DGEEC/MEC. Última atualização: 11/2014.

EVOLUÇÃO DO NÚMERO DE DIPLOMADOS, POR SUBSISTEMA E TIPO DE ENSINO, EM PORTUGAL ENTRE 2000/01 E 2012/13



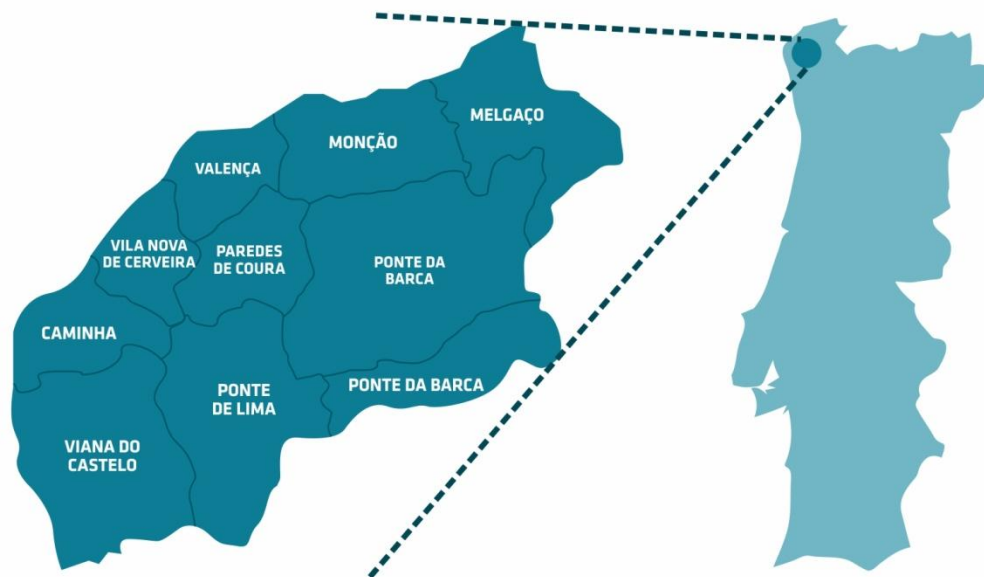
Fonte dos dados: DGEEC/MEC. Última atualização: 11/2014.

EVOLUÇÃO DO NÚMERO DE DIPLOMADOS POR SEXO, EM PORTUGAL DE 2000/01 A 2012/13



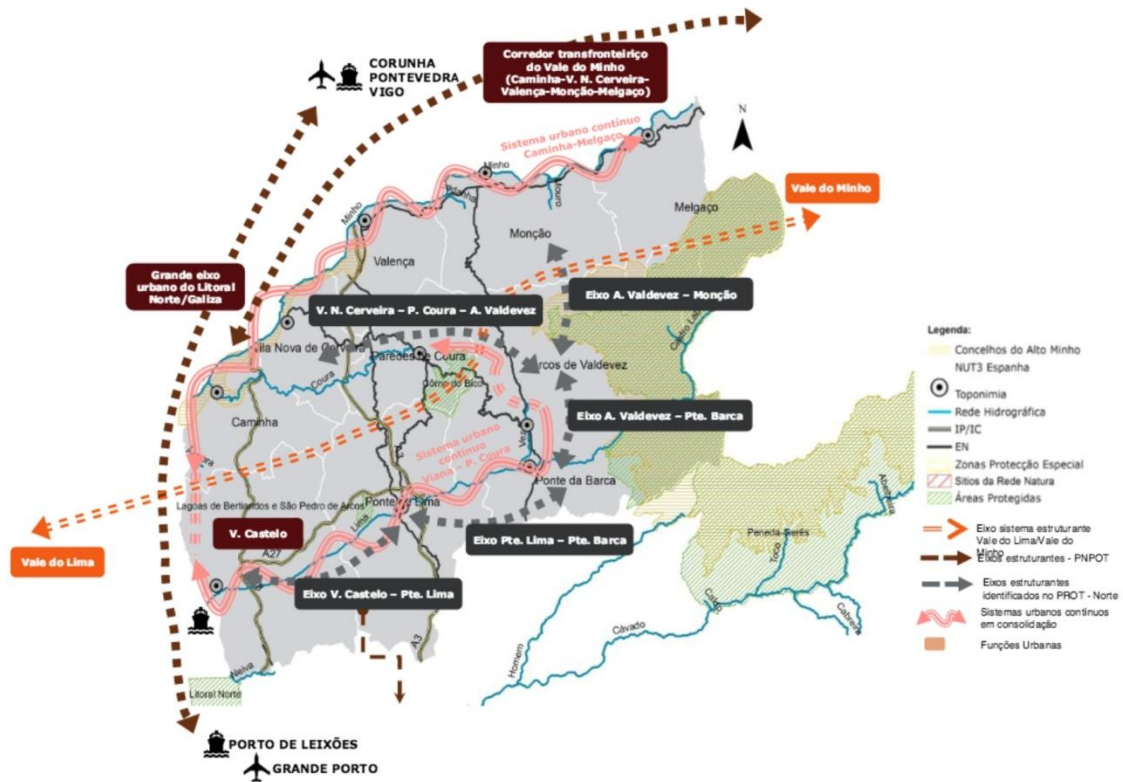
Fonte dos dados: DGEEC/MEC. Última atualização: 11/2014.

ALTO MINHO



2 219 KM² E UMA POPULAÇÃO DE 244 836 HABITANTES, IN CENSO DE 2011

Figura 6. Sistema urbano do Alto Minho



INDICADORES GERAIS SOBRE A POPULAÇÃO DA REGIÃO MINHO-LIMA

Indicadores gerais de população	Área (km ²)	População (mil hab.)	Taxa de crescimento populacional	Densidade populacional 2011 (hab/km ²)	Índice de envelhecimento 2011	Índices de dependência 2011			Estrutura etária da população residente 2011			
						Jovens	Idosos	Total	0 a 14 anos	15 a 24 anos	25 a 64 anos	65 e mais anos
Portugal	92.212	10.562	2,00%	115	129	23	29	52	15%	11%	55%	19%
Norte	21.286	3.690	0,10%	173	114	22	25	48	15%	12%	56%	17%
Minho-Lima	2.219	245	-2,20%	110	175	21	37	58	13%	10%	53%	23%
A. Valdevez	448	23	-7,70%	51	274	20	54	73	11%	9%	49%	31%
Caminha	137	17	-2,30%	122	195	19	37	56	12%	11%	53%	24%
Melgaço	238	9	-7,80%	39	413	16	68	84	9%	8%	46%	37%
Monção	211	19	-3,60%	91	261	18	46	64	11%	9%	52%	28%
P. Coura	138	9	-3,90%	67	220	20	44	65	12%	10%	51%	27%
Pte. Barca	182	12	-6,60%	66	198	21	41	61	13%	11%	51%	25%
Pte. Lima	320	43	-1,90%	136	128	24	31	55	15%	12%	53%	20%
Valença	117	14	-0,40%	121	172	21	36	56	13%	10%	54%	23%
V. Castelo	319	89	0,10%	278	139	21	30	51	14%	11%	56%	20%
VN Cerveira	109	9	4,50%	85	178	21	37	59	13%	10%	53%	24%
Galiza	29.575	2.798	2,40%	95	176	19	33	52	11%	9%	57%	22%
Corunha	7.950	1.146	3,40%	144	170	19	32	50	12%	9%	58%	21%
Lugo	9.857	354	-3,30%	36	271	16	44	60	9%	9%	54%	28%
Ourense	7.273	335	-2,90%	46	274	17	45	62	9%	9%	53%	29%
Pontevedra	4.495	962	5,50%	214	133	21	27	48	13%	10%	58%	19%

Fonte: Adaptada de Mateus, Augusto e Associados (2014), Plano de Desenvolvimento do Alto Minho - Desafio 2020.

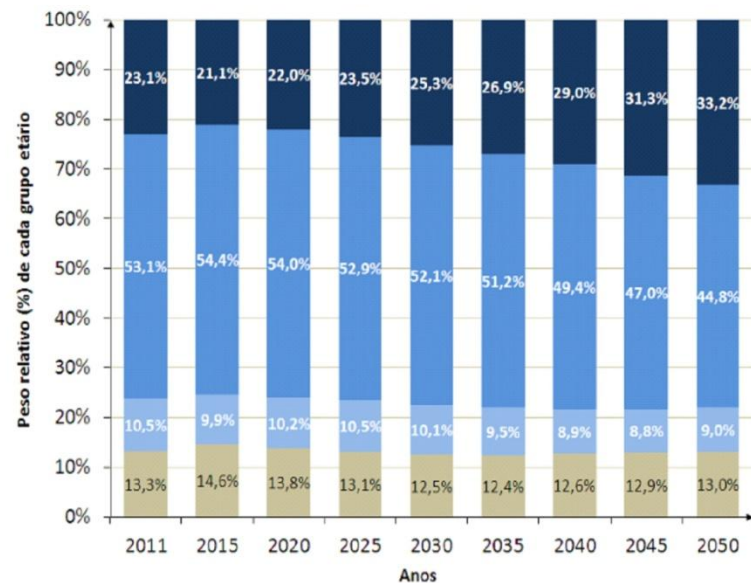
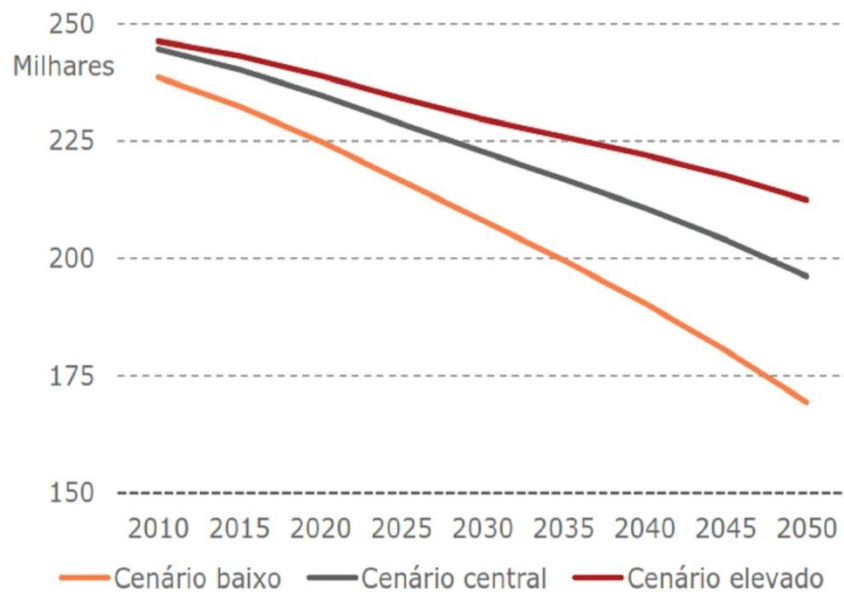
Nota: os dados da população reportam a 2011 (Censos), ao passo que os de Espanha reportam a 2010, pelo que as respetivas taxas de crescimento populacional respeitam aos períodos 2001-2011 e 2000-2010, respetivamente.

ESTRUTURA ETÁRIA E TAXA DA VARIAÇÃO DA POPULAÇÃO DO MINHO-LIMA

	População com menos de 25 anos			População com 25 anos ou mais		
	% no total 2011	Taxa de variação	2001-2011	% no total 2011	Taxa de variação	2001-2011
Portugal	26%	-11%		74%	8%	
Norte	27%	-16%		73%	8%	
Minho Lima	24%	-19%		76%	6%	
A. Valdevez	20%	-28%		80%	1%	
Caminha	23%	-21%		77%	6%	
Melgaço	17%	-26%		83%	-1%	
Monç-so	20%	-22%		80%	4%	
P. Coura	22%	-16%		78%	2%	
Pte. Barca	24%	-28%		76%	4%	
Pte. Lima	27%	-19%		73%	8%	
Valença	23%	-14%		77%	6%	
V. Castelo	25%	-17%		75%	8%	
C.N. Cerveira	23%	-11%		77%	12%	
Galiza	21%	-20%		79%	11%	
Corunha	21%	-20%		79%	12%	
Lugo	18%	-24%		82%	3%	
Ourense	18%	-23%		82%	3%	
Pontevedra	23%	-18%		77%	15%	

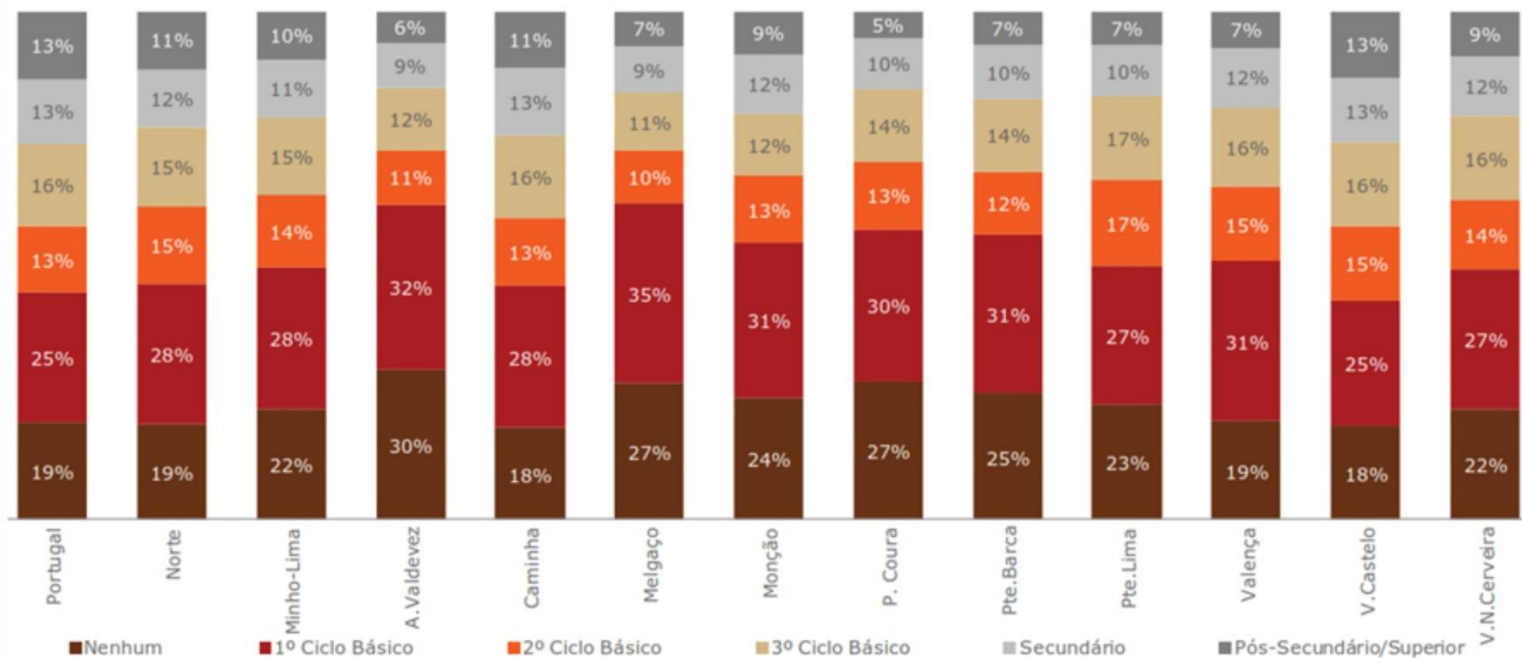
Fonte: Adaptada de Mateus, Augusto e Associados (2014), Plano de Desenvolvimento do Alto Minho - Desafio 2020. Nota: dados do INE.

PROJEÇÃO DA EVOLUÇÃO DA POPULAÇÃO NO MINHO-LIMA DE 2011/2050



Fonte: Adaptado de Mateus, Augusto e Associados (2014), Plano de Desenvolvimento do Alto Minho - Desafio 2020;
 Nota 1: a Fonte dos dados INE, Projeções para a população residente, 2005. A projeção da estrutura etária é baseada no cenário central.

DISTRIBUIÇÃO DE POPULAÇÃO RESIDENTE NO MINHO-LIMA SEGUNDO O NÍVEL DE INSTRUÇÃO MAIS ELEVADO COMPLETO

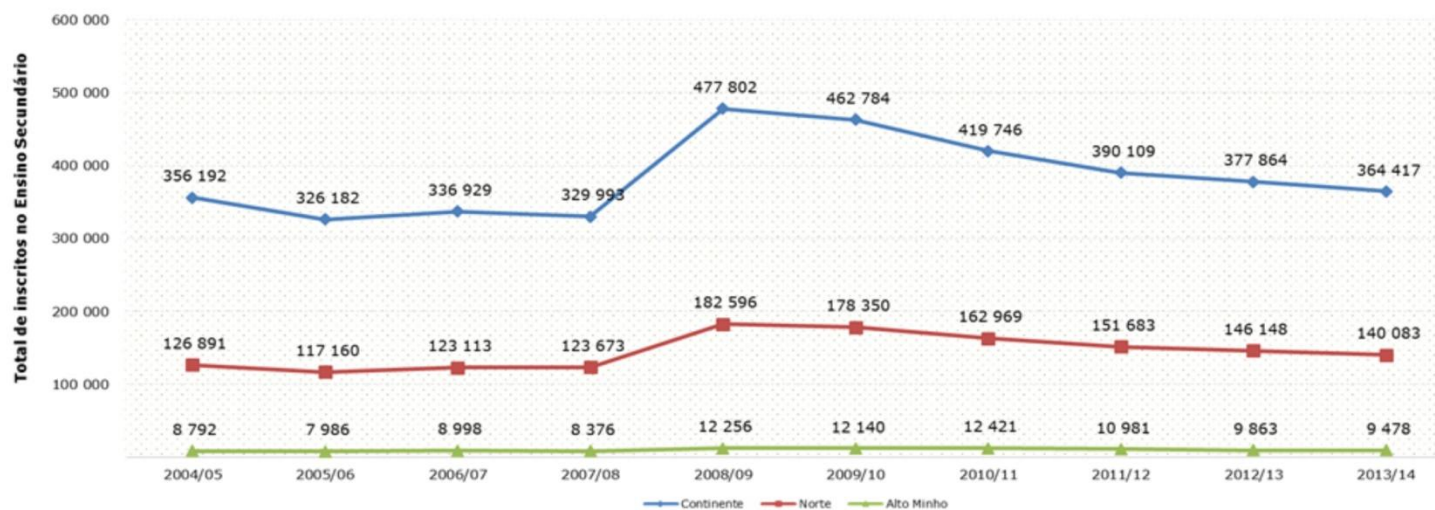


Fonte: Adaptado de Mateus, Augusto e Associados (2014), Plano de Desenvolvimento do Alto Minho - Desafio 2020;

Nota: a Fonte dos dados é o INE, Censos de 2011.

IPVC ALTO MINHO E A EDUCAÇÃO

EVOLUÇÃO DO NÚMERO DE ALUNOS DO ENSINO SECUNDÁRIO EM PORTUGAL, NA REGIÃO NORTE E NO MINHO-LIMA - VALORES TOTAIS



Fonte: DGEEC/MEC, 2014. Elaboração própria

EVOLUÇÃO DO NÚMERO DE DOCENTES DOS ENSINOS PRÉ-ESCOLAR, BÁSICO E SECUNDÁRIO NA REGIÃO MINHO-LIMA

	2004/05	2005/06	2006/07	2007/08	2008/09	2009/10	2010/11	2011/12	2012/13	2013/14	
Educação pré-escolar	368	382	391	368	389	384	373	349	355	330	
Ensino básico - 1.º ciclo	996	935	742	738	750	755	704	636	596	583	
Ensino básico - 2.º ciclo	881	787	762	788	791	771	772	701	610	555	
Ensinos básico (3.º ciclo) e secundário	2177	2032	2090	2053	2118	2134	2091	1929	1727	1634	
Educação especial	-	-	-	108	104	137	159	155	150	139	
Formadores (escolas profissionais)	427	407	414	443	494	556	493	440	398	379	
Total de Docentes	4849	4543	4399	4498	4646	4737	4592	4210	3836	3620	-1229 -25,3%

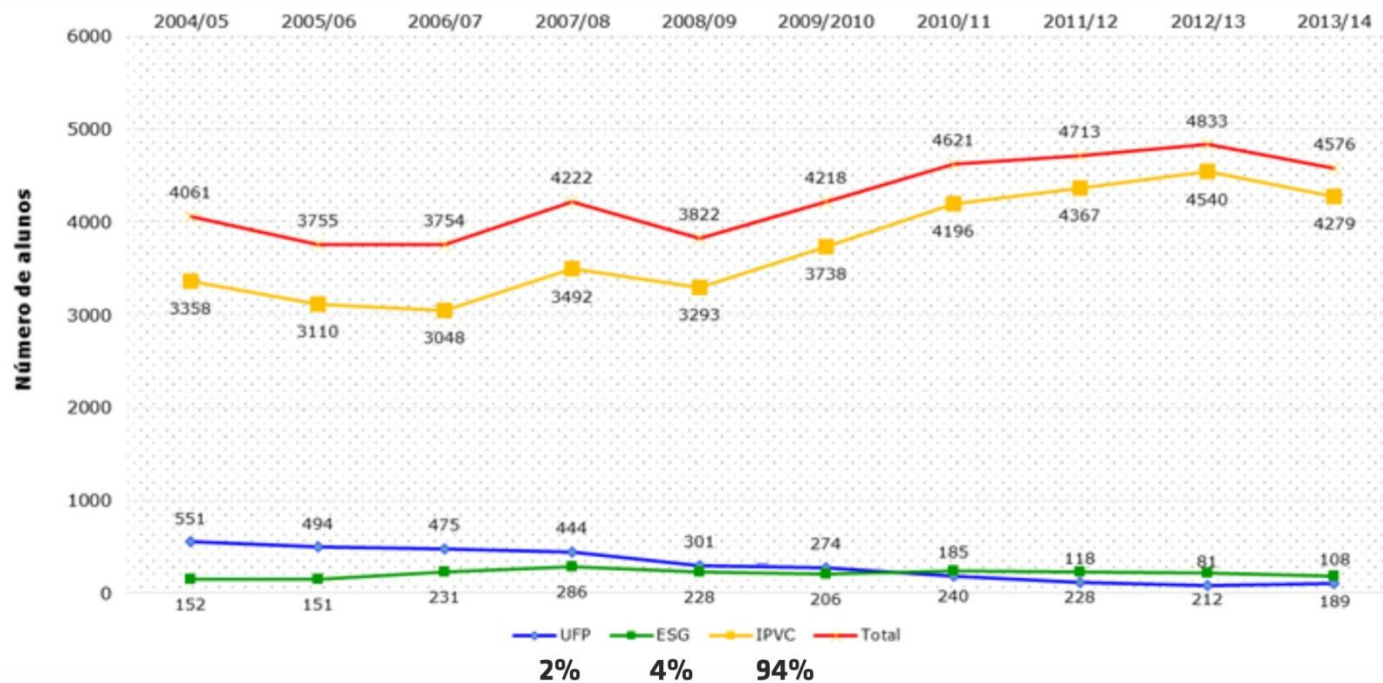
Fonte: Dados DGEEC/MEC, 2014. Elaboração própria.

INSTITUIÇÕES DE ENSINO SUPERIOR (IES) DA REGIÃO MINHO-LIMA

INSTITUIÇÕES DE ENSINO SUPERIOR NA REGIÃO DO MINHO-LIMA		
	Universitário	Politécnico
Público	—	Instituto Politécnico de Viana do Castelo (IPVC)
Privado	Universidade Fernando Pessoa (UFP) Escola Superior Gallaecia (ESG)	Universidade Fernando Pessoa (UFP)

Fonte: Dados DGEEC/MEC, 2014. Elaboração própria.

EVOLUÇÃO DO NÚMERO DE ALUNOS INSCRITOS, NAS INSTITUIÇÕES DE ENSINO SUPERIOR (IES), DA REGIÃO MINHO-LIMA ENTRE 2004/5 E 2013/14



Fonte: Dados DGEEC/MEC, 2014. Elaboração própria.

Escolas do IPVC e dados

INSTITUIÇÕES DE ENSINO SUPERIOR DA REGIÃO MINHO-LIMA



Instituto Politécnico de Viana do Castelo

Escola Superior de Educação

Viana do Castelo

A Escola Superior de Educação de Viana do Castelo foi criada pelo Decreto-Lei nº513 -T/79 de 26 de dezembro, é uma escola do Instituto Politécnico de Viana do Castelo (IPVC) em funcionamento desde 1984.

A ESE/IPVC é um estabelecimento de formação de nível superior vocacionado para o ensino, a investigação, a prestação de serviços à comunidade e para a colaboração com entidades nacionais e estrangeiras em atividades de interesse comum.

Atualmente é frequentada por 497 alunos distribuídos por 9 mestrados 3 licenciaturas, 1 CTeSP e 4 pós-graduações.

A ESE formou já mais de 3800 licenciados (cerca de 25% do total do IPVC) e 450 mestres (cerca de 45% dos mestres formados no IPVC) e 41 formados em CTeSP.





OFERTA FORMATIVA

3 CTesP
 4 LICENCIATURAS
 9 MESTRADOS
 1 Pós-Graduação
 Formação Especializada
 Formação Contínua
 Academia Sénior

524
ALUNOS

2018/19

DATA DE REFERÊNCIA: 29.11.2018



104 CTesP
 273 LICENCIATURA (1aluno internacional)
 120 MESTRADO
 27 Pós-Graduação



155
DIPLOMADOS

28 DIPLOMADOS CTesP
 79 DIPLOMADOS LICENCIATURA
 41 DIPLOMADOS MESTRADO
 7 PÓS-GRADUAÇÃO

2017/18

DATA REFERÊNCIA: 31.12.2018



7
PROJETOS
FINANCIADOS
 876.963.96 €
 2017/18



ENSINO SUPERIOR CERTIFICADO

CTESP, LICENCIATURAS, MESTRADOS,
 ALIMENTAÇÃO, ALOJAMENTO, BOLSAS,
 CULTURA, DESPORTO, SAÚDE,
 BUS ACADÉMICO, PROMOÇÃO DO EMPREGO,
 ESTUDOS E PROJETOS



INSTITUTO POLITÉCNICO COM
 SISTEMA DE GESTÃO E DE GARANTIA
 DA QUALIDADE CERTIFICADO
 PELA A3ES, DESDE 2013



66

COLABORADORES

ND:13 D:53

DATA REFERÊNCIA: 31.12.2018



DOCENTES DOUTORADOS

35 (26 TI; 30,2 ETI)

Data referência: 31.12.2018

66% (DOCTORES/DOCENTES)
 79,1% (DOCTORES ETI/DOCENTES ETI)
 96,3% (DOCTORES TI/DOCENTES TI)
 1/14 (DOCTOR ETI/ALUNO)
 1/19 (DOCTORES TI/ALUNO)



ALOJAMENTO
79 ALUNOS Res. ESE
2 ALUNOS Res. CA

Data referência: 31.12.2018

307
ALUNOS APOIADOS
COM BOLSA DE ESTUDO
 2017/18



MOBILIDADE ERASMUS/IACOBUS

2017/18

15 ESTUDANTES INCOMING
 1 ESTUDANTES OUTGOING
 6 COLABORADORES OUTGOING



22.194
REFEIÇÕES SERVIDAS
 2018



ALUNOS APOIADOS
COM BOLSA DE
APOIO SOCIAL

2017/18

6



78 PROTOCOLOS ESTABELECIDOS
 7 AGRUPAMENTOS DE ESCOLAS
 18 AUTARQUIAS
 15 IPSS's
 38 EMPRESAS PRIVADAS

2017/18

BUS ACADÉMICO ALTO MINHO



71 BILHETES DIÁRIOS
 13 UTILIZADORES MENSAIS

2017/18

Instituto Politécnico de Viana do Castelo

Escola Superior Agrária

Ponte de Lima

A Escola Superior Agrária (ESA) é uma das Unidades Orgânicas integrantes do Instituto Politécnico de Viana do Castelo (IPVC), criada em 1985 através do Decreto do Governo n.º 46/85 de 22 de novembro.

Aliada a uma forte carga histórica, transportada pela importância cultural e arquitetónica das suas instalações, excelentemente recuperadas pelo Arquiteto Fernando Távora, a ESA apresenta: uma jovem, qualificada e dinâmica equipa de docentes com uma grande diversidade de competências; meios laboratoriais e informáticos que permitem desenvolver projetos de ensino, I&D e apoio à comunidade.

Atualmente a ESA é frequentada por 530 alunos distribuídos por 5 mestrados 5 licenciaturas, 10 CTeSP.

A ESA formou já formou cerca de 1500 licenciados (cerca de 9,8% do total do IPVC) e 130 mestres (cerca de 13% dos mestres formados no IPVC). Formaram-se, ainda, nesta escola, cerca de 520 alunos em CET e CTeSP.





OFERTA FORMATIVA

6 CTeSP
 5 LICENCIATURAS
 5 MESTRADOS
 Pós-Graduação
 Formação especializada
 Formação Contínua

530 ALUNOS

2018/19

DATA DE REFERÊNCIA: 29.11.2018



205 CTeSP

298 LICENCIATURA (1 aluno internacional)
 27 MESTRADO



58 DIPLOMADOS

42 DIPLOMADOS CTeSP
 14 DIPLOMADOS LICENCIATURA
 2 DIPLOMADOS MESTRADO

2017/18

DATA REFERÊNCIA: 31.12.2018



ENSINO SUPERIOR CERTIFICADO

CTESP, LICENCIATURAS, MESTRADOS,
 ALIMENTAÇÃO, ALOJAMENTO, BOLSAS,
 CULTURA, DESPORTO, SAÚDE,
 BUS ACADÉMICO, PROMOÇÃO DO EMPREGO,
 ESTUDOS E PROJETOS



INSTITUTO POLITÉCNICO COM
 SISTEMA DE GESTÃO DE GARANTIA
 DA QUALIDADE CERTIFICADO
 PELA A3ES, DESDE 2013



61

COLABORADORES

ND:19 D:42

DATA REFERÊNCIA: 31.12.2018



DOCENTES DOUTORADOS

30 (25 TI; 26,8 ETI)

Data referência: 31.12.2018

71,4% (DOCTORES/DOCENTES)
 76,6% (DOCTORES ETI/DOCENTES ETI)
 83,3% (DOCTORES TI/DOCENTES TI)
 1/20 (DOUTOR ETI/ALUNO)
 1/22 (DOCTORES TI/ALUNO)



ALOJAMENTO 151 ALUNOS ESA

Data referência: 31.12.2018

188

ALUNOS APOIADOS
 COM BOLSA DE ESTUDO
 2017/18



MOBILIDADE ERASMUS/IACOBUS

2017/18

5 ESTUDANTES INCOMING
 15 ESTUDANTES OUTGOING
 4 COLABORADORES INCOMING
 5 COLABORADORES OUTGOING



ALUNOS APOIADOS COM BOLSA DE APOIO SOCIAL

2017/18

15



26.456

REFEIÇÕES SERVIDAS

2018

BUS ACADÉMICO ALTO MINHO



210 BILHETES DIÁRIOS
 2 UTILIZADORES MENSAIS

2017/18

Instituto Politécnico de Viana do Castelo

Escola Superior de Tecnologia e Gestão

Viana do Castelo

A Escola Superior de Tecnologia e Gestão (ESTG) é uma unidade orgânica do IPVC, que foi criada em 1985 por Decreto do Governo n.º 46/85/ de 22 novembro, para responder às necessidades do mercado de trabalho. Situa-se numa paisagem única, junto à praia Norte, com vista para o Monte de Santa Luzia, na cidade minhota de Viana do Castelo.

Esta instituição, para além de ser um centro de formação de nível superior, valoriza as relações com o meio envolvente, sobretudo a nível económico e social, interagindo com a comunidade. Partilha também o seu potencial com as atividades que a comunidade desenvolve e que são do interesse da escola, participando, dessa forma, no seu desenvolvimento.

Atualmente a ESTG é frequentada por 2151 alunos distribuídos por 7 mestrados 13 licenciaturas, 12 CTeSP.

A ESTG formou já formou cerca de 7500 licenciados (cerca de 50% do total do IPVC) e 260 mestres (cerca de 25% dos mestres formados no IPVC). Formaram-se, ainda, nesta escola, cerca de 860 alunos em CET e CTeSP.





OFERTA FORMATIVA

12 CTeSP
 13 LICENCIATURAS
 7 MESTRADOS
 Pós-Graduação
 Formação Especializada
 Formação Contínua
 Academia Sénior

2151
ALUNOS

2018/19

DATA DE REFERÊNCIA: 29.11.2018



367 CTeSP
 1546 LICENCIATURA (22 alunos internacionais)
 238 MESTRADO



445
DIPLOMADOS

77 DIPLOMADOS CTeSP
 348 DIPLOMADOS LICENCIATURA
 20 DIPLOMADOS MESTRADO

2017/18
 DATA REFERÊNCIA: 31.12.2018



ENSINO SUPERIOR CERTIFICADO

CTeSP, LICENCIATURAS, MESTRADOS,
 ALIMENTAÇÃO, ALOJAMENTO, BOLSAS,
 CULTURA, DESPORTO, SAÚDE,
 BUS ACADÉMICO, PROMOÇÃO DO EMPREGO,
 ESTUDOS E PROJETOS



INSTITUTO POLITÉCNICO COM
 SISTEMA DE GESTÃO E DE GARANTIA
 DA QUALIDADE CERTIFICADO
 PELA A3ES, DESDE 2013



180

COLABORADORES

ND:26 D:153

DATA REFERÊNCIA: 31.12.2018



DOCENTES DOUTORADOS

89 (76 TI; 81,8 ETI)

Data referência: 31.12.2018

58% (DOCTORES/DOCENTES)
 69,9% (DOCTORES ETI/DOCENTES ETI)
 84,4% (DOCTORES TI/DOCENTES TI)
 1/26 (DOCTOR ETI/ALUNO)
 1/28 (DOCTORES TI/ALUNO)



GABINETE DE SAÚDE

2017/18

28
NOVOS CASOS

852
 ALUNOS APOIADOS
 COM BOLSA DE ESTUDO

2017/18



MOBILIDADE ERASMUS/IACOBUS

2017/18

94 ESTUDANTES INCOMING
 73 ESTUDANTES OUTGOING
 16 COLABORADORES INCOMING
 20 COLABORADORES OUTGOING



ALOJAMENTO
 15 ALUNOS Res. ESE
 178 ALUNOS Res. CA

Data referência: 31.12.2018



60.794

REFEIÇÕES SERVIDAS

2018



U-BIKE

31 UTILIZADORES

DATA REFERÊNCIA: 31.12.2018



ALUNOS APOIADO
 COM BOLSA DE
 APOIO SOCIAL

2017/18

34

BUS ACADÉMICO
 ALTO MINHO



168 BILHETES DIÁRIOS
 55 UTILIZADORES MENSAIS

2017/18

Instituto Politécnico de Viana do Castelo

Escola Superior de Ciências Empresariais

Valença

A ESCE de Valença é unidade orgânica do IPVC, criada pelo Decreto-Lei n.º 264/99 de 14 de julho.

Sempre atenta à conjuntura laboral, a ESCE tem promovido, desde o início da sua atividade, contatos e consultas aos agentes económicos da região com o intuito de aferir outras necessidades de recursos humanos especializados. A análise das informações recolhidas e das características geográficas, empresariais e infraestruturais da região permitiu verificar que, entre outras, existia uma forte carência de recursos humanos especializados em áreas como a Logística, Contabilidade e o Marketing. Foi com base nestas premissas que a ESCE consubstanciou a sua oferta formativa, entre as quais de destacam os CTeSP, as licenciaturas, as pós-graduações e os mestrados.

Atualmente a ESCE é frequentada por 432 alunos distribuídos por 2 mestrados 4 licenciaturas, 3 CTeSP e 3 pós-graduações.

A ESCE formou já formou cerca de 523 licenciados (cerca de 4% do total do IPVC) e 26 mestres (cerca de 2,6% dos mestres formados no IPVC). Formaram-se, ainda, nesta escola, cerca de 162 alunos em CET e CTeSP.





OFERTA FORMATIVA

3 CTeSP
 4 LICENCIATURAS
 2 MESTRADOS
 2 Pós-Graduação
 Formação Especializada
 Formação Contínua

432 ALUNOS

2018/19

DATA DE REFERÊNCIA: 29.11.2018



40 CTeSP

317 LICENCIATURA (3 alunos internacionais)
 38 MESTRADO
 37 Pós-Graduação



91 DIPLOMADOS

11 DIPLOMADOS CTeSP
 58 DIPLOMADOS LICENCIATURA
 22 DIPLOMADOS MESTRADO

2017/18

DATA REFERÊNCIA: 31.12.2018



ENSINO SUPERIOR CERTIFICADO

CTESP, LICENCIATURAS, MESTRADOS,
 ALIMENTAÇÃO, ALOJAMENTO, BOLSAS,
 CULTURA, DESPORTO, SAÚDE,
 BUS ACADÉMICO, PROMOÇÃO DO EMPREGO,
 ESTUDOS E PROJETOS



INSTITUTO POLITÉCNICO COM
 SISTEMA DE GESTÃO E DE GARANTIA
 DA QUALIDADE CERTIFICADO
 PELA A3ES, DESDE 2013



42

COLABORADORES

ND:6 D:36

DATA REFERÊNCIA: 31.12.2018



DOCENTES DOUTORADOS

21 (12 TI; 16,7 ETI)

Data referência: 31.12.2018

58,3% (DOCTORES/DOCENTES)
 69,3% (DOCTORES ETI/DOCENTES ETI)
 92,3% (DOCTORES TI/DOCENTES TI)
 1/26 (DOUTOR ETI/ALUNO)
 1/37 (DOCTORES TI/ALUNO)



ALUNOS APOIADOS COM BOLSA DE APOIO SOCIAL

2017/18

16

159

ALUNOS APOIADOS COM BOLSA DE ESTUDO

2017/18



MOBILIDADE ERASMUS/IACOBUS

2017/18

19 ESTUDANTES INCOMING
 14 ESTUDANTES OUTGOING
 6 COLABORADORES INCOMING
 13 COLABORADORES OUTGOING



14.135

REFEIÇÕES SERVIDAS
 2018

BUS ACADÉMICO ALTO MINHO



473 BILHETES DIÁRIOS
 26 UTILIZADORES MENSAIS

2017/18

Instituto Politécnico de Viana do Castelo

Escola Superior de Saúde

Viana do Castelo

A ESEnVC foi criada em 1973, pelo DL 243/73, de 16 de maio. Iniciou a sua atividade em janeiro de 1974, com o curso de auxiliares de Enfermagem (29 alunos), que foi extinto em 11 de Setembro do mesmo ano pelo DL 440/74. Em outubro de 1974, a Escola iniciou o curso de Enfermagem Geral. Em 1989, é integrada na rede das Escolas Superiores de Enfermagem, prevista na Portaria 821/89, de 14 de setembro, com a designação de Escola Superior de Enfermagem de Viana do Castelo. Em 1990 inicia a lecionação do Curso Superior de Enfermagem – nível de bacharelato (Portaria 289/90, de 17 de abril).

A ação da ESS está orientada inicial e pós-graduada em saúde e enfermagem.

Atualmente a ESS é frequentada por 443 alunos distribuídos por 7 mestrados 1 licenciatura, 1 CTeSP e 3 pós-graduações.

A ESS formou já formou cerca de 1500 licenciados (cerca de 10% do total do IPVC) e 123 mestres (cerca de 12,5% dos mestres formados no IPVC). Formaram-se, ainda, nesta escola, cerca de 24 alunos em CTeSP.





OFERTA FORMATIVA

1 CTeSP
 1 LICENCIATURA
 6 MESTRADOS
 Pós-Graduação
 Formação Especializada
 Formação Contínua
 Academia Sénior

443
ALUNOS

2018/19

DATA DE REFERÊNCIA: 29.11.2018



23 CTeSP
 313 LICENCIATURA (2 alunos internacionais)
 107 MESTRADO



114
DIPLOMADOS

24 DIPLOMADOS CTeSP
 76 DIPLOMADOS LICENCIATURA
 14 DIPLOMADOS MESTRADO

2017/18
 DATA REFERÊNCIA: 31.12.2018



ENSINO SUPERIOR CERTIFICADO

CTESP, LICENCIATURAS, MESTRADOS,
 ALIMENTAÇÃO, ALOJAMENTO, BOLSAS,
 CULTURA, DESPORTO, SAÚDE,
 BUS ACADÉMICO, PROMOÇÃO DO EMPREGO,
 ESTUDOS E PROJETOS



INSTITUTO POLITÉCNICO COM
 SISTEMA DE GESTÃO E DE GARANTIA
 DA QUALIDADE CERTIFICADO
 PELA A3ES, DESDE 2013



49

COLABORADORES

ND:10 D:39

DATA REFERÊNCIA: 31.12.2018



DOCENTES DOCTORADOS

18 (16 TI; 13,9 ETI)

Data referência: 31.12.2018

46,2% (DOCTORES/DOCENTES)
 58,2% (DOCTORES ETI/DOCENTES ETI)
 66,6% (DOCTORES TI/DOCENTES TI)
 1/27 (DOCTOR ETI/ALUNO)
 1/28 (DOCTORES TI/ALUNO)



ALOJAMENTO
33 ALUNOS Res. ESE
25 ALUNOS Res. CA

Data referência: 31.12.2018

190
**ALUNOS APOIADOS
 COM BOLSA DE ESTUDO**

2017/18



MOBILIDADE ERASMUS/IACOBUS

2017/18

7 ESTUDANTES INCOMING
 9 ESTUDANTES OUTGOING
 2 COLABORADORES INCOMING
 10 COLABORADORES OUTGOING



12.483

REFEIÇÕES SERVIDAS
 2018

BUS ACADÉMICO 
ALTO MINHO

24 BILHETES DIÁRIOS
 15 UTILIZADORES MENSIAIS

2017/18

Instituto Politécnico de Viana do Castelo

Escola Superior de Desporto e Lazer

Melgaço

A Escola Superior de Desporto e Lazer do IPVC, foi criada pelo Conselho Geral do IPVC a 3 de maio de 2011, sendo a autorização para funcionamento dada a 11 de maio de 2011 por Despacho do Ministro da Ciência, Tecnologia e Ensino Superior.

As instalações da ESDL foram inauguradas a 15 de maio de 2013 e situam-se no Complexo Desportivo e de Lazer Monte Prado (de que faz parte integrante o Centro de Estágios de Melgaço).

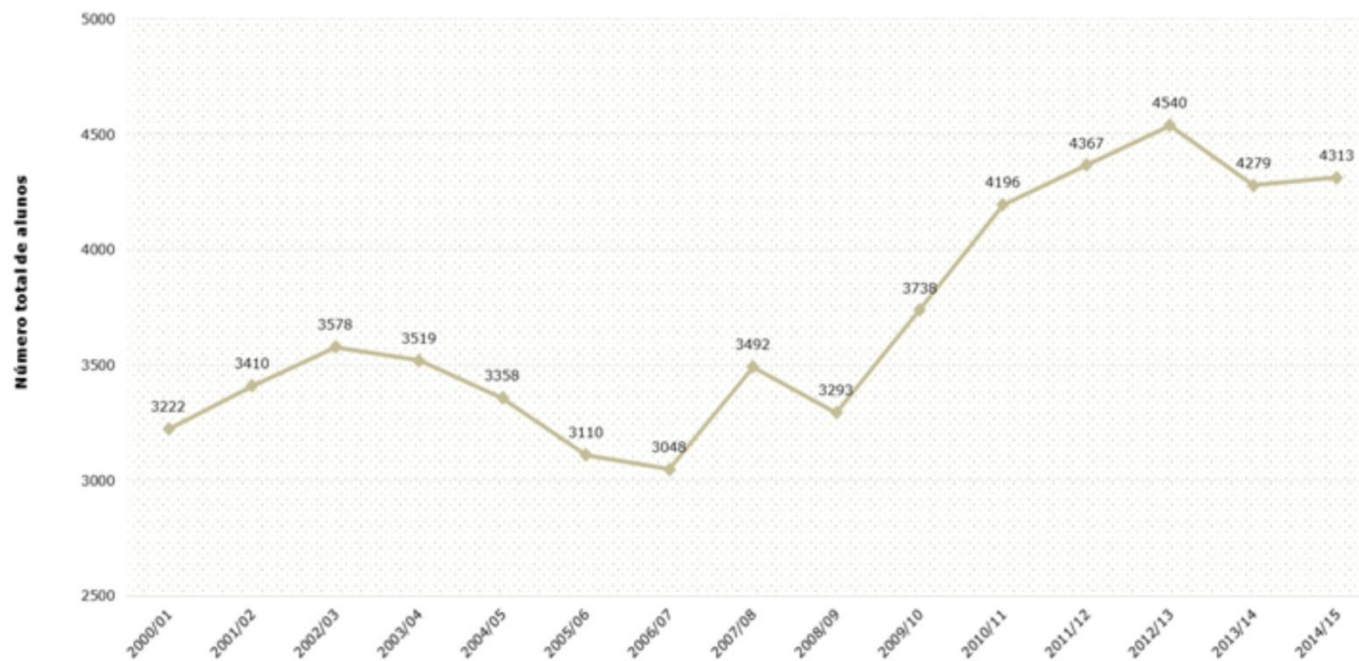
A ESDL está orientada para a formação graduada e pós-graduada atividades de desporto e lazer, de fitness, desporto natureza, treino desportivo, trabalho em altura e acesso por cordas

Atualmente a ESDL é frequentada por 290 alunos distribuídos por 7 mestrados 1 licenciatura, 1 CTeSP e 3 pós-graduações.

A ESDL já formou cerca de 278 licenciados (cerca de 2% do total do IPVC) e 26 mestres (cerca de 2,5% dos mestres formados no IPVC). Formaram-se, ainda, nesta escola, cerca de 13 alunos em CTeSP.

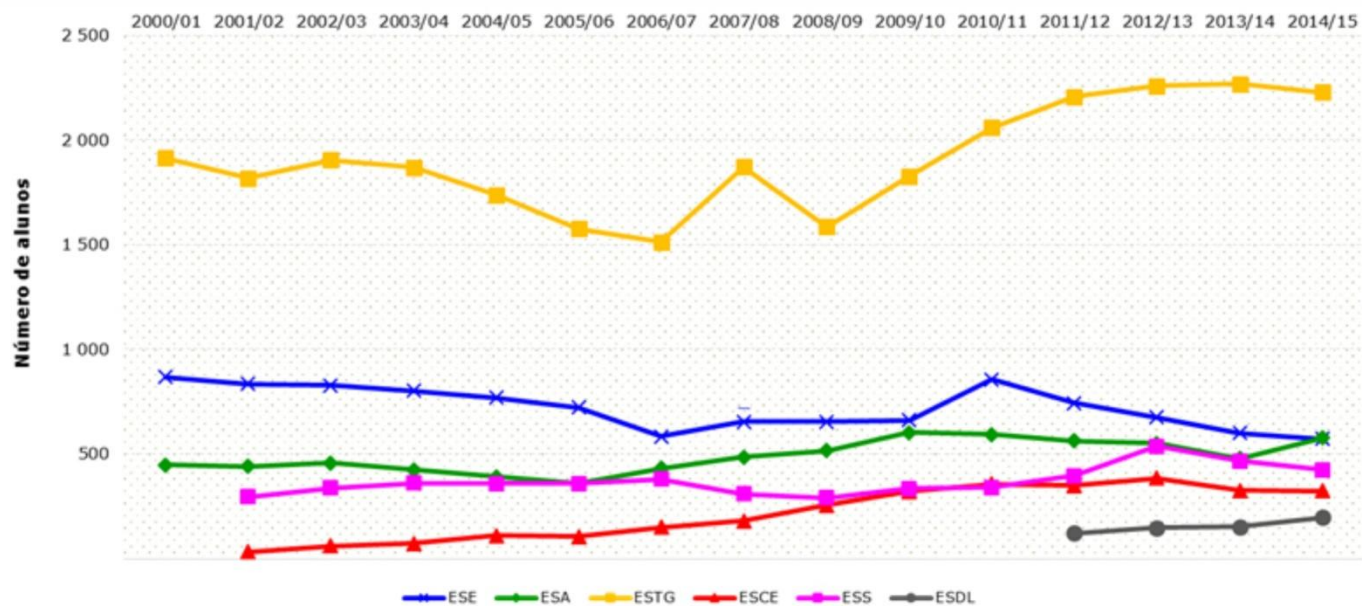


EVOLUÇÃO DO NÚMERO DE ALUNOS MATRICULADOS NO IPVC DE 2000/01 A 2014/15



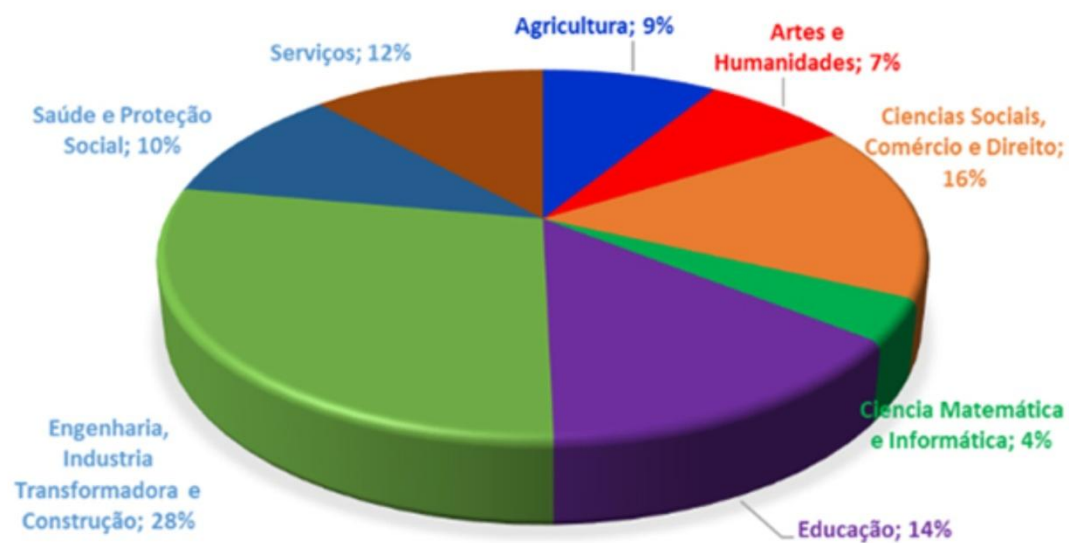
Fonte: Dados DGEEC/MEC, 2014. Elaboração própria.

EVOLUÇÃO DO NÚMERO DE ALUNOS INSCRITOS POR UNIDADE ORGÂNICA DO IPVC



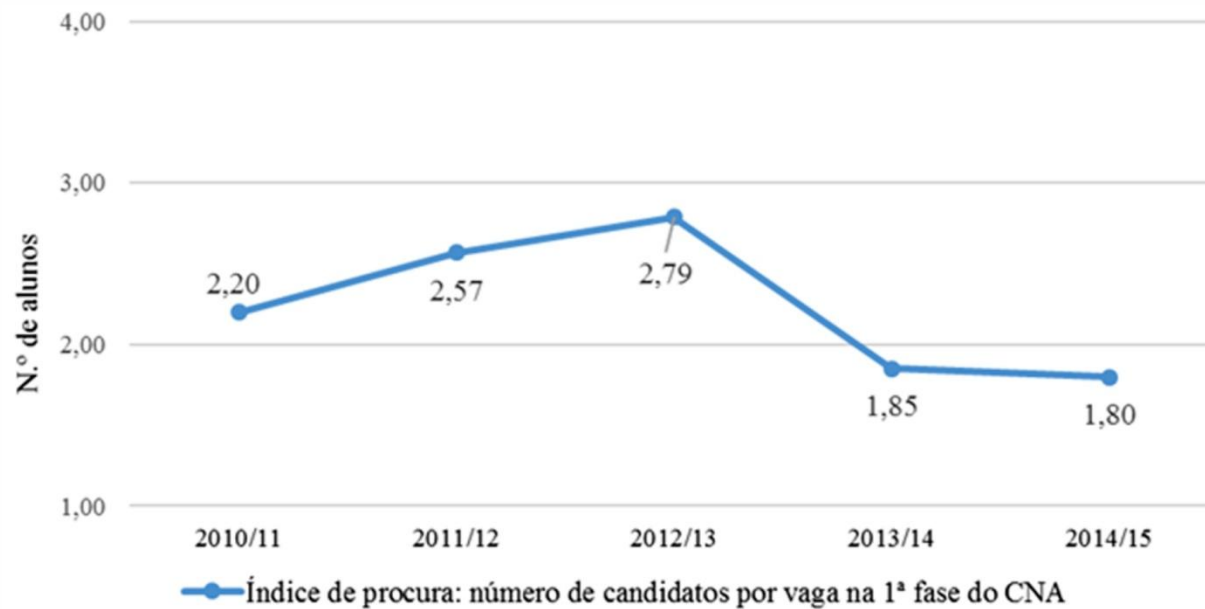
Fonte: DGEEC/MEC, 2014.

DISTRIBUIÇÃO DOS CICLOS DE ESTUDO DA OFERTA FORMATIVA DO IPVC, NO ANO LETIVO 2014/15, POR ÁREAS CNAEF



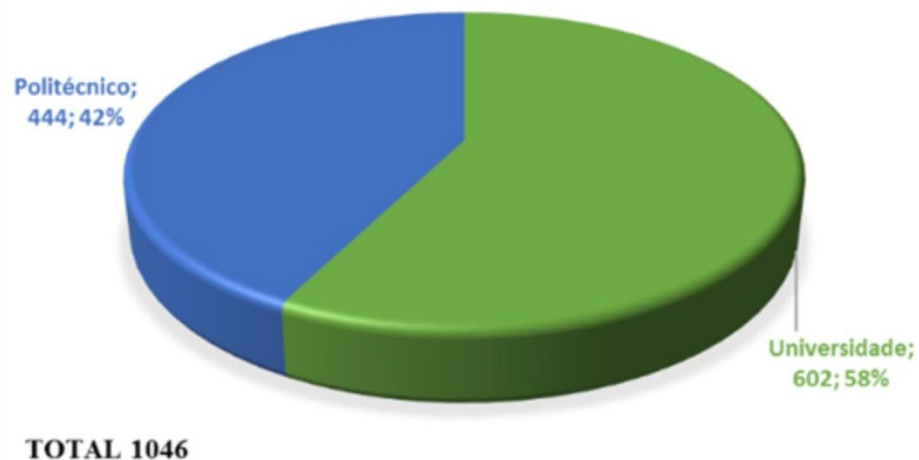
Observatório IPVC. Elaboração própria

ÍNDICE DE PROCURA DO IPVC - NÚMERO DE CANDIDATOS POR VAGA OFERECIDA NA 1ª FASE DO CONCURSO NACIONAL DE ACESSO (CNA)



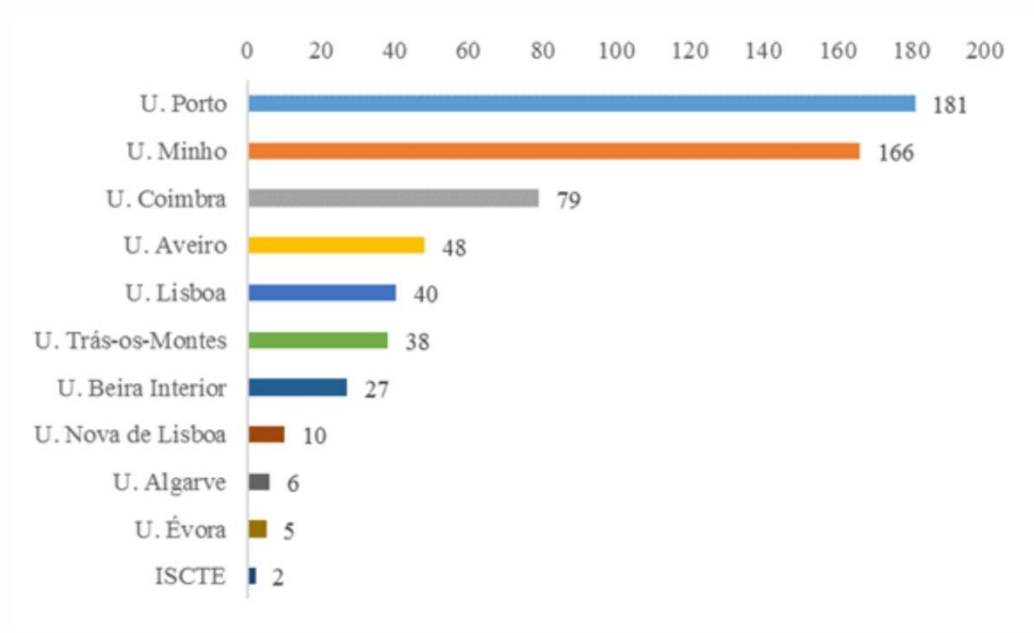
Observatório IPVC. Elaboração própria

DISTRIBUIÇÃO DOS CANDIDATOS AO ENSINO SUPERIOR ORIUNDOS DA REGIÃO MINHO-LIMA NAS COLOCAÇÕES NOS DOIS SUBSISTEMAS 2014/15



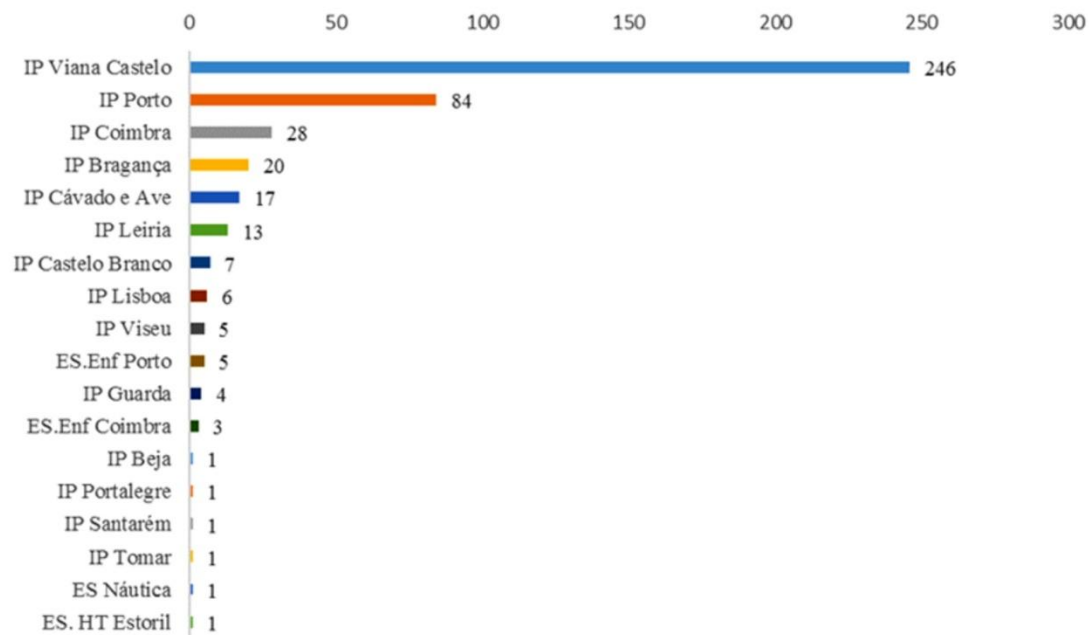
Fonte: DGES/MEC, 2015.

DISTRIBUIÇÃO DOS CANDIDATOS AO ENSINO SUPERIOR ORIUNDOS DA REGIÃO MINHO-LIMA E QUE OPTARAM PELO SUBSISTEMA UNIVERSITÁRIO 2014/15



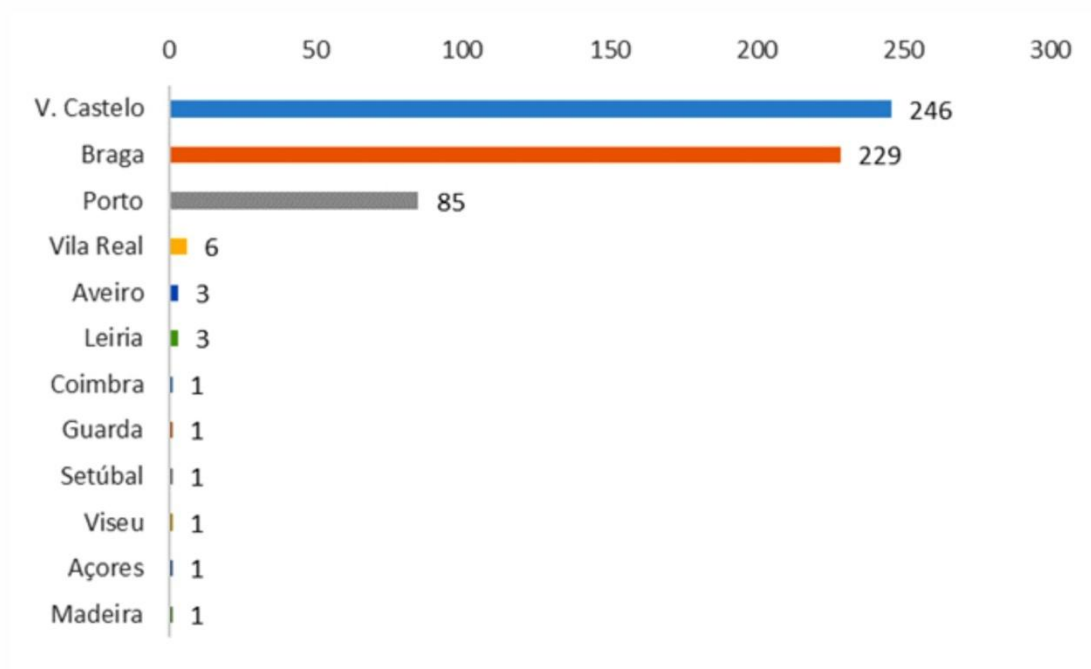
Fonte: DGES/MEC, 2015.

DISTRIBUIÇÃO DOS CANDIDATOS AO ENSINO SUPERIOR ORIUNDOS DA REGIÃO MINHO-LIMA E QUE OPTARAM PELO SUBSISTEMA POLITÉCNICO EM 2014/15



Fonte: DGES/MEC, 2015.

DISTRIBUIÇÃO DOS ALUNOS COLOCADOS NO IPVC PELOS DISTRITOS DE QUE SÃO ORIUNDOS, NO ANO LETIVO 2014/15



Fonte: DGES/MEC, 2015.

ID+I Centros de Investigação

- UNIAG
- CIMO
- ARC4DigiT
- CISAS
- PROMETHEUS
- UICISA:E PT
- UICISA-E EN
- CIDESD

Serviços de Ação Social

Os Serviços de Ação Social para apoio aos alunos

Também ao nível da Ação Social, o IPVC é uma referência em Portugal. Os Serviços de Ação Social constituem mais uma unidade funcional, tendo como principais objetivos proporcionar melhores condições de estudo mediante a prestação de serviços e a concessão de apoios a estudantes, tais como a atribuição de bolsas de estudo, o acesso à alimentação em cantinas e bares, o alojamento e a promoção de atividades culturais e desportivas e o apoio médico e psicológico.

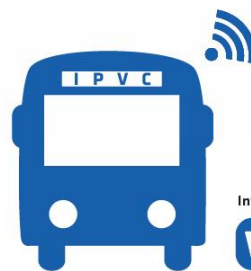
O IPVC tem Residências para os seus Estudantes com capacidade total de 496 camas. A nível nacional, o IPVC é uma das instituições com maior número de camas (relação estabelecida entre população académica e n.º de camas).



VIANA DO CASTELO • CAMINHA • P. BARCA • ARCOS • PAREDES DE COURA • P. LIMA • V. N. CERVEIRA • VALENÇA • MONÇÃO • MELGAÇO

BUS ACADÉMICO

ALTO MINHO



Internet Gratuita
WiFi



Instituto Politécnico
de Viana do Castelo




Instituto Politécnico
de Viana do Castelo

+
+
+

**CONHECIMENTO
EM MOVIMENTO**

COFINANÇADO POR





Erasmus+



Instituto Politécnico
de Viana do Castelo

IPVC

EM NÚMEROS

MAIOR IES DO ALTO MINHO
ATRAVÉS DAS SUAS 6
ESCOLAS SUPERIORES



OFERTA FORMATIVA

26 CTeSP
28 LICENCIATURAS
32 MESTRADOS
3 Pós-graduações
Formação especializada
Formação contínua
Academia júnior e sénior

Data de referência: 29.11.2018

4374

ALUNOS

2018/19

DATA DE REFERÊNCIA: 29.11.2018



784 CTeSP

2938 LICENCIATURAS (29 INTERNAC.)

588 MESTRADOS

64 PÓS-GRADUAÇÕES



946

2017/18

DIPLOMADOS

195 DIPLOMADOS CTeSP
628 DIPLOMADOS LICENCIATURA
94 DIPLOMADOS MESTRADO
29 PÓS-GRADUAÇÃO



ENSINO SUPERIOR CERTIFICADO

CTESP, LICENCIATURAS, MESTRADOS,
ALIMENTAÇÃO, ALOJAMENTO, BOLSAS,
CULTURA, DESPORTO, SAÚDE,
BUS ACADÉMICO, PROMOÇÃO DO EMPREGO,
ESTUDOS E PROJETOS



INSTITUTO POLITÉCNICO COM
SISTEMA DE GESTÃO E DE GARANTIA
DA QUALIDADE CERTIFICADO
PELA A3ES, DESDE 2013



497

COLABORADORES

ND:150 D:347 (260,6 ETI)

Data de referência: 31.12.2018



DOCENTES

DOCTORADOS

204 (162 TI; 181,1 ETI)

Data referência: 31.12.2018

58,7% (DOCTORES/DOCENTES)
69,5% (DOCTORES ETI/DOCENTES ETI)
82,7% (DOCTORES TI/DOCENTES TI)
1/21 (DOCTOR ETI/ALUNO)
1/22 (DOCTORES TI/ALUNO)

PROJETOS
2.107 920,32€



PRESTAÇÃO DE SERVIÇOS

405.154,57€

EM ORÇAMENTO IPVC 2018



77 PROJETOS FINANCIADOS
66 NACIONAIS (19 COMPETE 2020)
13 INTERNACIONAIS



**MOBILIDADE
ERASMUS/IACOBUS**

2017/18

140 ESTUDANTES INCOMING
121 ESTUDANTES OUTGOING
38 COLABORADORES INCOMING
55 COLABORADORES OUTGOING



**CENTRO
DESPORTIVO**
409 MÉDIA MENSAL DE ACESSOS
56 MÉDIA DE INSCRITOS
2018



CONSULTAS NO
GABINETE DE SAÚDE
2018

724

349 ESTUDANTES
365 COLABORADORES



146.433

REFEIÇÕES SERVIDAS
2018

7

RESTAURANTES



BARES

8

433

CAMAS DISPONÍVEIS NAS
RESIDÊNCIAS DE ESTUDANTES

100% DE OCUPAÇÃO

1.829

ALUNOS APOIADOS
COM BOLSA DE ESTUDO
2017/18



ALUNOS APOIADO
COM BOLSA DE
APOIO SOCIAL


2017/18

79

BUS ACADÉMICO

ALTO MINHO

17 LOCALIDADES
197 UTILIZADORES/MÊS
548 BILHETES DIÁRIOS
2017/18





- **Consolidação**

- **Atividade** (educação /formação/ investigação /cultura - financiamento, acesso, cursos, vagas e alunos, aumentar qualificações, novos modelos, formações e públicos)
- **Atração/fixação de talento** (políticas públicas e privadas concertadas [imaterial] população, natalidade, emprego/rendimentos, habitação/sustentabilidade)
- **Novos conceitos e práticas de educação/formação/investigação/extensão/prod ução/produto/emprego** (Plataforma "Demola" promove co-criação de soluções inovadoras entre alunos e empresas)



OBRIGADO
Rui Teixeira